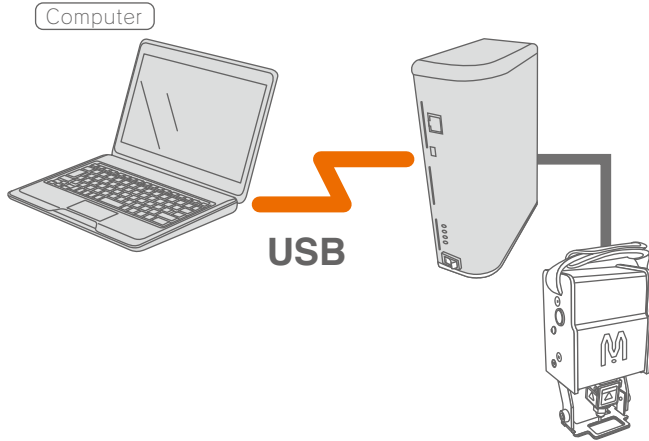
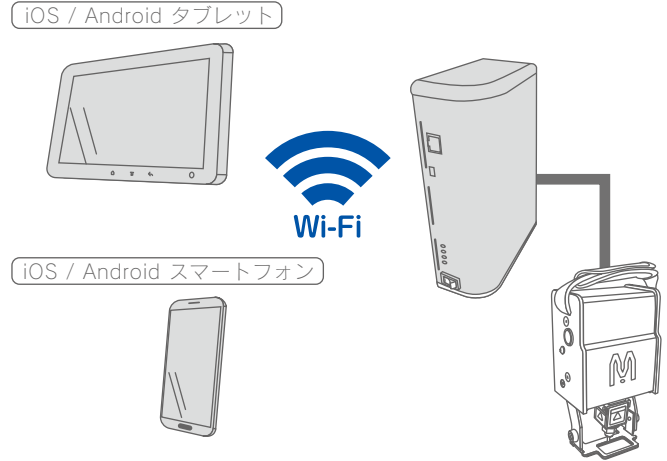


# MB2S コントローラー接続イメージ

## ① USB 接続

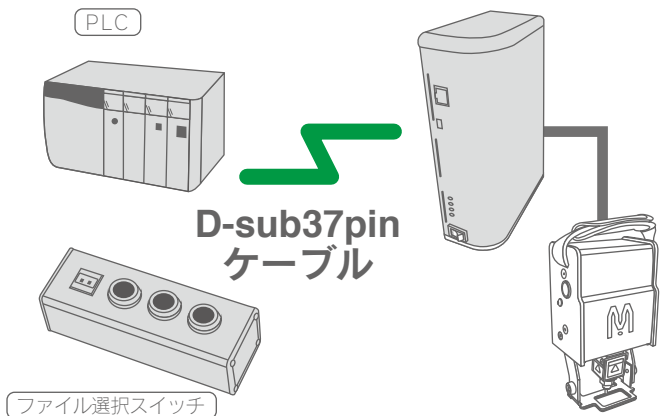


## ② タブレット/スマートフォン WIFI 接続



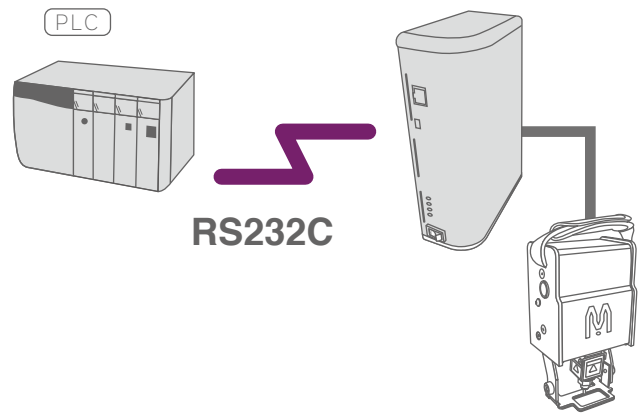
\*iOSおよび、Androidには、ファイルマーキング専用のサブオペレーションソフト "sketchbook touch" が必要です

## ③ D.I/O 接続



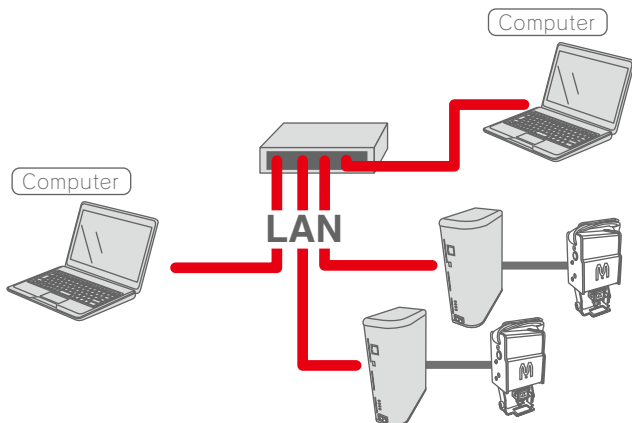
\*MB2Sコントローラーに保存したファイルを呼出し、打刻します

## ④ PLC 接続

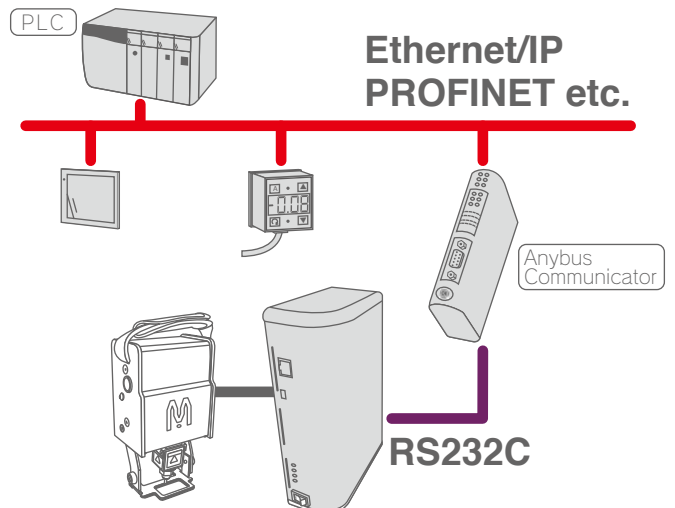


\*PLCに専用の通信プログラムが必要です

## ⑤ ネットワーク 接続

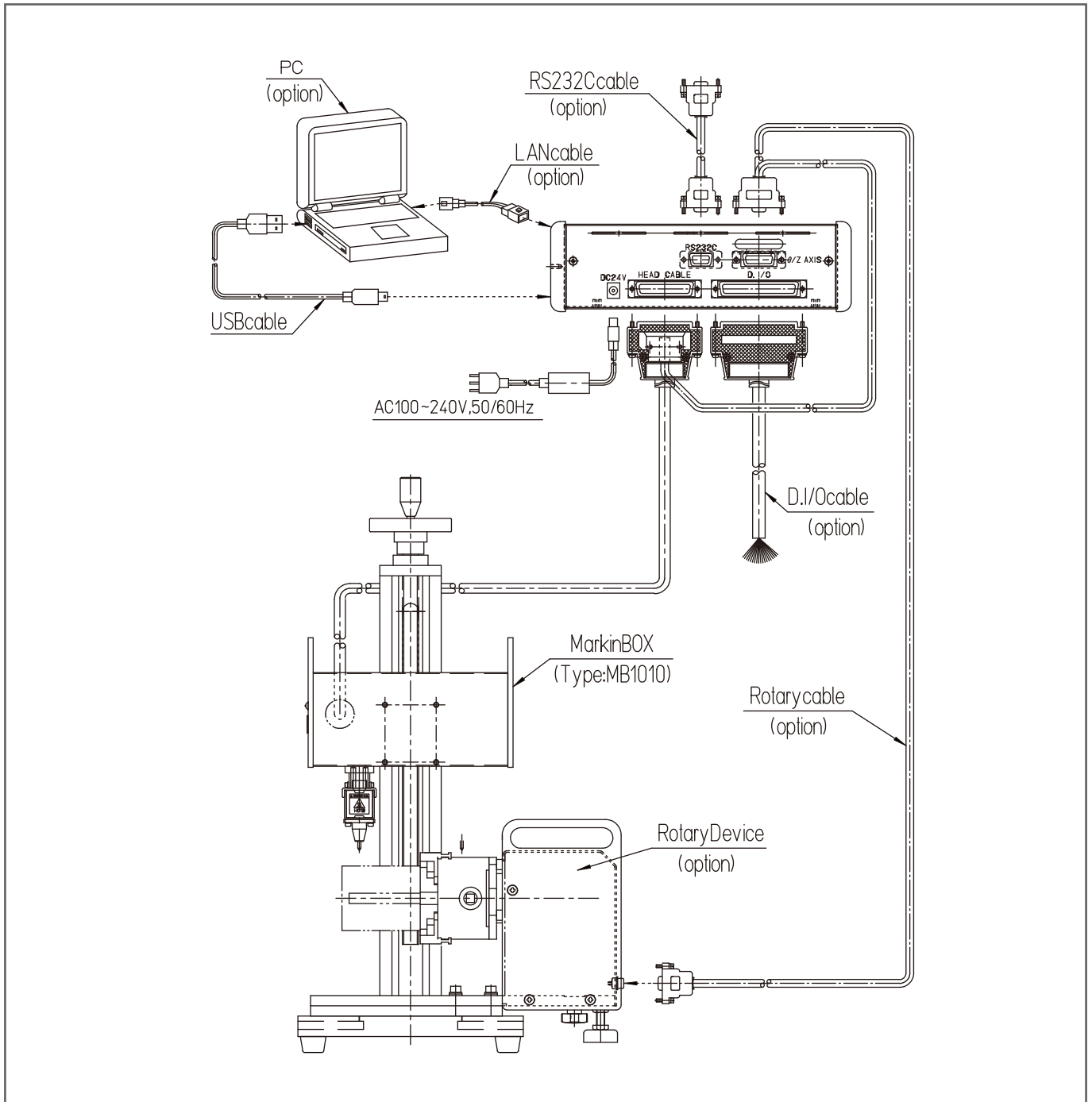


## ⑥ フィールドバス 接続



注) 品質の向上に伴い、予告無しに仕様変更する場合がございます。予めご了承ください。

# MB1010接続仕様例



simple creative and original

**東京彫刻工業株式会社**

Tokyo Chokoku Marking Products Co.,Ltd.

<http://www.tokyo-chokoku.co.jp>

mail : marking@tokyo-chokoku.co.jp

本社 〒130-0014 東京都墨田区亀沢 3-23-12

T 03-5611-7771 F 03-3625-6550

名古屋営業所

〒470-0217 愛知県みよし市根浦町 4-2-23  
T 0561-36-3577 F 0561-33-0847

Hong Kong Office

FlatB, 9F, Richwealth Industrial Bldg., 77-87  
Wang Lung St., Tsuen Wan, N.T., Hong Kong  
T +852-2615-0211 F +852-2615-0567

注) 品質の向上に伴い、予告無しに仕様が変更  
する場合がございます。予めご了承ください。